



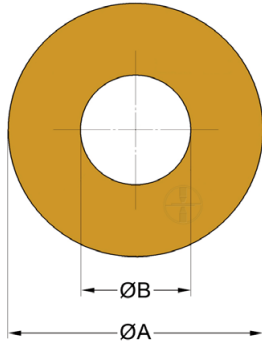
Scheiben

Isolierscheiben

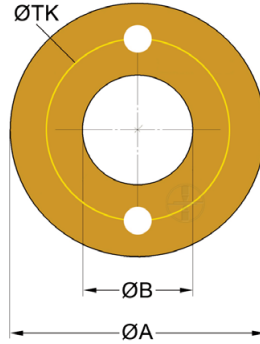
Stand: 06-2020

Alle Scheiben sind in folgenden Ausführungen erhältlich:

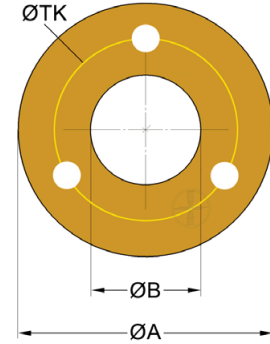
Mögliche Bohrungen: Durchgangsloch, Gewindebohrung, Senkbohrung



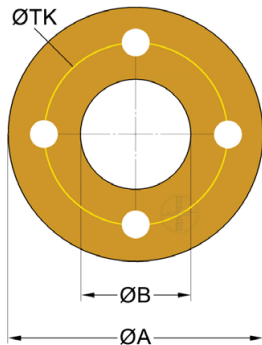
Form A
ohne Bohrung



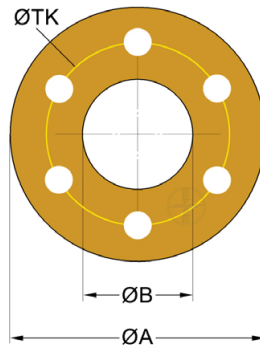
Form B
mit 2 Bohrungen



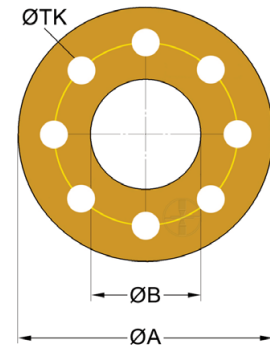
Form C
mit 3 Bohrungen



Form D
mit 4 Bohrungen



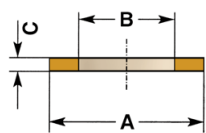
Form E
mit 6 Bohrungen



Form F
mit 8 Bohrungen

ØTK muss mindestens 6 mm kleiner als ØA sein und mindestens 6 mm größer als ØB!

Isolierscheiben aus Hartgewebe



Bitte ergänzen Sie unsere Bestellnummer durch Angabe Ihrer individuellen Maße:

X E Z □ H □ □ □ □ □ □ □ 0 0
 1 2 3 4

- 1 Form
- 2 Scheibendicke C
- 3 Scheiben-Innen-Durchmesser B mit Kommastelle
- 4 Scheiben-Außen-Durchmesser A mit Kommastelle

Beispiel: Scheiben-Innen-Durchmesser 5,0 mm = 050
 Scheiben-Innen-Durchmesser 2,5 mm = 025

Technische Änderungen, die dem Fortschritt dienen, behalten wir uns vor.

© by WMA Schmidt & Bittner GmbH, Baumwaide 23, D-74360 Ilsfeld-Auenstein, Tel. +49 7062 9066-0, Fax +49 7062 9066-20
 info@wma-sb.de, www.wma-sb.de

